

INFORMATIONS

Safe Internet Usage School Staff Information Webinar (Güvenli İnternet Kullanımı Okul Personeli Semineri)

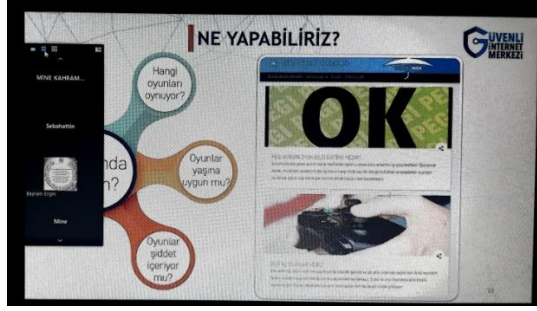
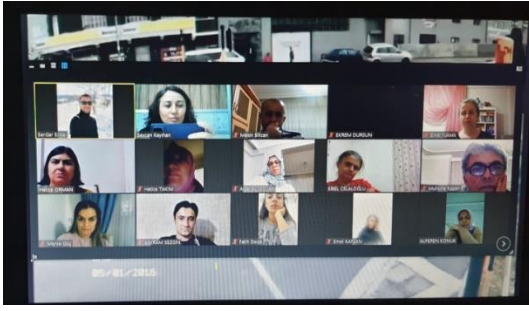
➤ Internet Safety Teacher Webinar (İnternet Güvenliği Öğretmen Webinarı):

We attended the online training on "Internet Security" given to the staff of our school by Serdar ERDAL, our school's classroom teacher. **January 2021**

(Okulumuz sınıf öğretmeni Serdar ERDAL tarafından okulumuzdaki personele yönelik verilen "İnternet Güvenliği" konusundaki çevrim içi eğitime katıldık.)

The screenshot shows a PowerPoint presentation titled "Ebeveyn.pptx - PowerPoint" by "serdar erdal". The main slide features a blue background with a large "GÜVENLİ İNTERNET MERKEZİ" logo and the text "İNTERNET?". The presentation is displayed in a window with a standard Windows interface. The taskbar at the bottom shows the Windows Start button, search icon, and several open applications including "Güvenli Net - G...", "Zoom", "Meeting Controls", and "Ebeveyn.pptx". The Zoom meeting controls at the bottom of the window indicate "Remaining Meeting Time: 03:31" and "Stop Share" button.

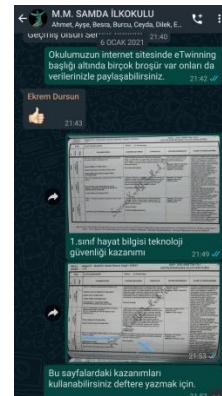
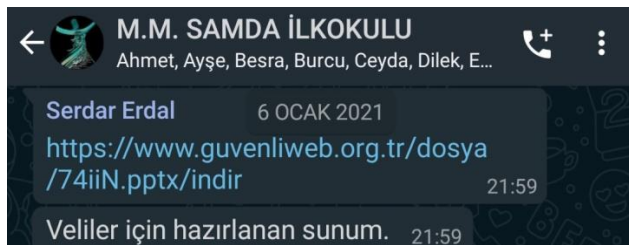
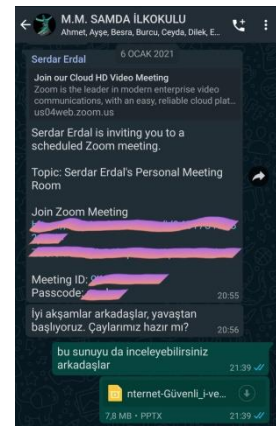
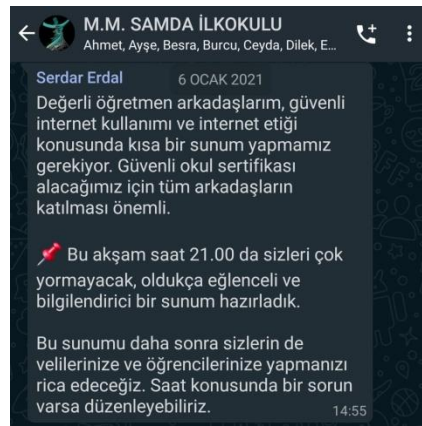
The screenshot shows a Zoom meeting interface. The main area displays a grid of 20 video thumbnails for participants. The names of the participants are: Mekin Bilican, Serdar Erdal, EKREM DURSUN, Hatice ORMAN, Emel Yüksek, Nazlı Celaloğlu, Merve Güç, BAYRAM SEZGIN, Ayşe Gül ÇOLAK, Muhsine Kazan, Hatice TAKIM, elacosgun@outlook..., Gülşen YİĞİT, Emel KAPLAN, Bayram Ergin, Sevcan Kayihan, ALPEREN KONUK, ÖZLEM KARACA, Songül Türkyılmaz, MİNE KAHRAMAN, Sebahattin, Hatice Ekmekçi, Burcu izci, Mine, and Ayşegül Çelik. The Zoom meeting controls at the bottom show "Remaining Meeting Time: 01:53 | Upgrade to Pro" and various icons for Mute, Start Video, Security, Participants, Chat, Share Screen, Record, Reactions, and End. The right sidebar shows a list of 29 participants with their names and icons for mute and video status.



➤ WhatsApp School Group (Okul WhatsApp Grubu):

Our school counselor Dilek DEDE shared her video on "Children and Screen Usage" from the school group. Our school's classroom teacher Serdar ERDAL announced the webinar on "Safe Internet Use and Internet Ethics" for school staff. After the webinar, Power Point presentations and various informative videos were shared in the group, where we could make presentations to our parents. **January 2021**

(Rehber öğretmenimiz Dilek DEDE hazırladığı "Çocuk ve Ekran Kullanımı" konulu videosunu okul grubundan paylaştı. Öğretmenler, bu videoyu velilerine gönderdiler. Okulumuz sınıf öğretmeni Serdar ERDAL, okul personeline yönelik "Güvenli İnternet Kullanımı ve internet Etiği" konulu webinarın duyurusunu yaptı. Webinar sonrasında grupta, velilerimize sunum yapabileceğimiz Power Point sunuları ve çeşitli bilgilendirici videolar paylaşıldı.)



Safe Internet Usage Parent Webinars (Güvenli İnternet Kullanımı Veli Seminerlerimiz)

A webinar on Internet Security was organized for parents. The presentation was made. Videos were watched. The places where they can access internet safety information and brochures on the school site were shown. "Cyber Security" and "Correct Use of Technology" sections of Eba "Library-Science and Technology" were introduced and information was given. **January 2021**

(Velilere yönelik İnternet Güvenliği konulu webinar düzenlendi. Sunum yapıldı. Videolar izlendi. Okul sitesindeki internet güvenliği bilgilerine ve broşürlere ulaşabilecekleri yerler gösterildi. Eba "Kütüphane-Bilim ve Teknoloji"de yer alan "Siber Güvenlik" ve "Teknolojinin Doğru Kullanımı" bölümleri tanıtıldı, bilgiler verildi.)

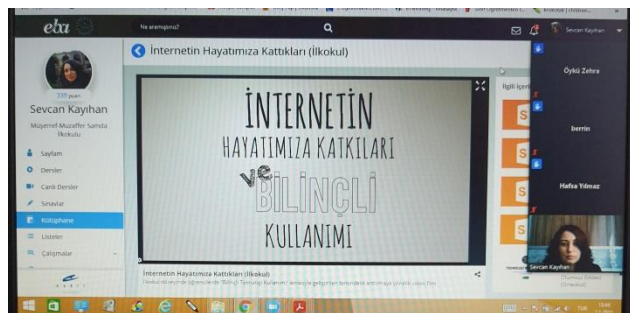
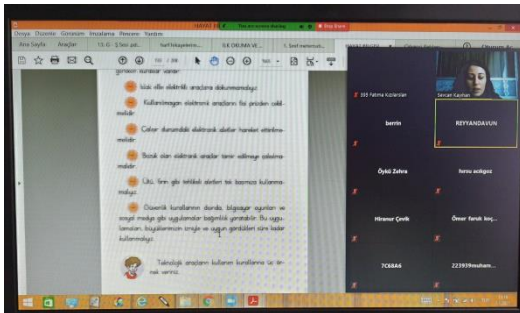


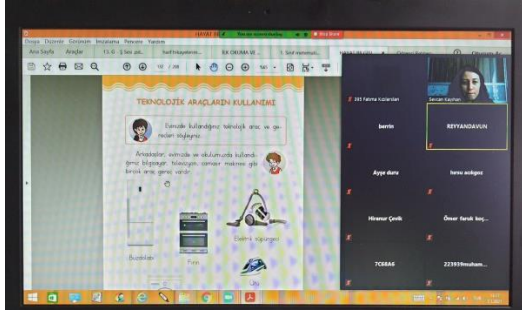
Safe Internet Usage Student Webinars (Güvenli İnternet Kullanımı Öğrenci Seminerlerimiz)

➤ Secure Communication-Internet Security Student Education (Güvenli İletişim-İnternet Güvenliği Öğrenci Eğitimi):

Within the framework of the acquisitions in the Safe Life Unit in our "Hayat Bilgisi" lesson for students, the subject of Safe Communication-Internet Security was covered in a live lesson from our textbook. The presentation was made. A brochure titled "HOW SHOULD I USE THE INTERNET" prepared by the Ministry of National Education for primary school students was explained to the students. The videos linked in the brochure were watched. The places where they can access internet safety information and brochures on the school site were shown. "Cyber Security" and "Correct Use of Technology" sections of Eba "Library-Science and Technology" were introduced and information was given. **January 2021**

(Öğrencilere yönelik Hayat Bilgisi dersimizde Güvenli Hayat Ünitesi'nde yer alan kazanımlar çerçevesinde Güvenli İletişim-İnternet Güvenliği konusu, ders kitabımızdan canlı derste işlendi. Sunum yapıldı. İlkokul öğrencilerine yönelik Millî Eğitim Bakanlığı tarafından hazırlanan "İNTERNETİ NASIL KULLANMALIYIM?" başlıklı broşür öğrencilere anlatıldı. Broşürde bağlantı linki verilen videolar izlendi. Okul sitesindeki internet güvenliği bilgilerine ve broşürlere ulaşabilecekleri yerler gösterildi. Eba "Kütüphane-Bilim ve Teknoloji"de yer alan "Siber Güvenlik" ve "Teknolojinin Doğru Kullanımı" bölümleri tanıtıldı, bilgiler verildi.)





➤ WhatsApp Class Groups (Sınıf WhatsApp Grupları):

Brochures and videos on "Internet Safety, Screen Time, Cyber Bullying" from WhatsApp class groups were shared for students and parents. **January 2021**

(WhatsApp sınıf gruplarından "İnternet Güvenliği, Ekran Süresi, Siber Zorbalık" konulu broşürler, videolar öğrenci ve veliler için paylaşıldı.)

